

湖北省 2026 年普通高校招生 网上志愿填报操作指南

湖北省教育厅招生办【湖北省招办】
微信号 2026-06

湖北省教育厅招生办公室

2026 年 6 月

目 录

一、湖北省招生数智综合平台.....	1
(一) 平台使用环境及地址.....	1
1. 使用环境.....	1
2. 官方地址.....	1
(二) 平台介绍.....	1
(三) 平台登录流程.....	2
方式 1: 首次登录 (绑定微信, 推荐此方式)	3
方式 2: 首次登录 (绑定手机号)	10
二、志愿填报系统.....	16
(一) 填报志愿.....	16
1. 系统登录.....	16
2. 选择批次.....	17
3. 填报操作.....	17
4. 保存志愿.....	20
5. 查看志愿.....	23
6. 下载志愿表.....	23
(二) 查看考生个人信息.....	25
1. 考生优录 / 专项资格.....	25
2. 考生体检信息.....	25
(三) 查看教育部“阳光志愿”信息服务系统信息.....	26

1. 院校信息.....	26
2. 院校专业信息.....	26
3. 志愿参考信息.....	27
三、志愿填报智能参考系统.....	28
(一) 普通高等学校招生计划查询.....	28
(二) 近两年投档录取数据参考.....	31
四、高校招生信息服务平台.....	34
(一) 教育部“阳光高考平台”.....	34
(二) “湖北招生”微信服务号.....	34
(三) “湖北省招办”微信公众号.....	35
(四) “湖北省招办”微信视频号.....	35
(五) 湖北省高考招生资讯“一码通查”平台.....	36

湖北省教育招生考试院
微信号【湖北省招办】湖北招生
2026-06

一、湖北省招生数智综合平台

（一）平台使用环境及地址

1. 使用环境

请使用电脑端登录操作。为确保页面正常显示、功能完整可用，推荐使用 360 安全浏览器（15.3 及以上版本）、谷歌浏览器（83.0 及以上版本）、火狐浏览器（73.0 及以上版本）等主流浏览器最新版本。请避免使用手机、平板等移动设备进行填报，此类设备容易出现功能异常或页面显示不全等兼容性问题。

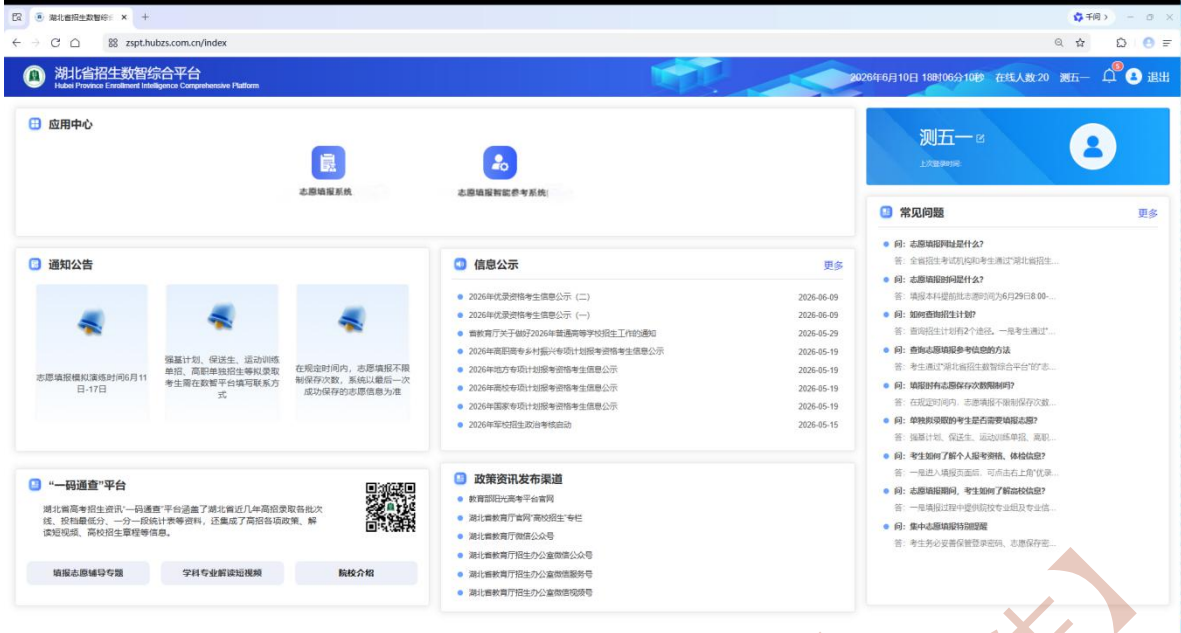
2. 官方地址

“湖北省招生数智综合平台”为 2026 年湖北省普通高校招生网上志愿填报唯一官方渠道，网址：<https://zspt.hubzs.com.cn>，请在浏览器地址栏手动输入网址进入，切勿轻易点击陌生链接进入假冒网站。



（二）平台介绍

平台主界面包含各主要系统入口，如应用中心、通知公告、信息公示、“一码通查”平台、政策资讯发布渠道、常见问题等，方便考生快速切换操作。



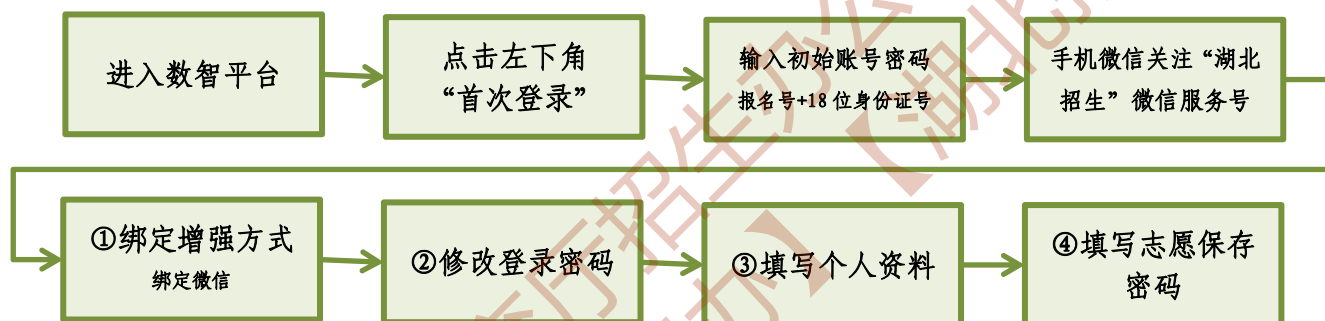
(三) 平台登录流程

考生首次进入“湖北省招生数智综合平台”进行相关操作时，需要先完成“首次登录”步骤，首次登录需要绑定微信，若没有微信，可选择暂不绑定微信，使用手机号绑定，考生可根据自身情况选择其一，但不可同时绑定两者。具体绑定操作方式如下：

方式 1：首次登录（绑定微信，推荐此方式）

四步骤，即①绑定增强方式（绑定微信）——②修改登录密码——③填写个人资料——④填写志愿保存密码。完成此流程后，后续登录可直接使用微信扫一扫功能授权进入平台，无需反复输入账号密码。

首次登录（绑定微信）流程



详细步骤如下：

进入数智平台	在电脑端浏览器地址栏输入“湖北省招生数智综合平台”网页地址（ https://zspt.hubzs.com.cn ）后，按下回车键进入系统登录页面。
--------	--

点击左下角
“首次登录”



若考生第一次使用系统，此时扫码无效，需要点击左下角“首次登录”，进入“首次登录”流程。



输入初始账号密码
报名号+18位身份证号

进入首次登录页面后，输入初始账号密码登录，账号为14位报名号，初始密码为18位身份证号。点击登录，进入系统。



手机微信关注“湖北招生”微信服务号



考生可提前使用手机微信，扫描下方二维码关注“湖北招生”微信服务号，用于接收“湖北省招生数智综合平台”推送的消息，消息包含登录、修改密码、保存志愿成功提醒等。



①绑定增强方式
绑定微信

成功关注“湖北招生”微信服务号后，使用手机微信扫一扫功能，扫描系统页面上的二维码。



在手机微信上按照提示输入考生个人资料，点击绑定。



绑定成功后，再点击系统页面上的“完成微信绑定，点击进行下一步”，进入下一步。



修改“湖北省招生数智综合平台”的登录密码，其密码规则较为复杂，请考生妥善保管密码，避免遗忘。修改完成后，点击“提交下一步”。

密码规则如下：

1. 密码长度为 12-20 位，超出或不足均无法保存；
2. 密码组合中，必须包含：大写字母、小写字母、数字，同时与特殊符号
(!@#\$%^&* () _+-=[] {} ;: ' " , . / ?) 中的任意一个或多个进行组合。注意：应以英文输入法（半角）输入特殊符号；
3. 密码组合中，禁止使用键盘连续字符的正反顺序组合，如：123、321、qwe、ewq、qaz、zaq 等。

②修改登录密码



③填写个人资料

按照页面要求，填写个人资料，收集的考生个人信息仅用于高校与考生取得联系及录取通知书邮寄，请务必填写真实、完整的信息。填写完成后，点击“提交修改下一步”。



④填写志愿保存密码

为保障志愿数据安全，志愿保存密码可在每次保存志愿时用于二次身份校验。密码规则与登录密码规则要求相同，且不得与平台登录密码一致。绑定了微信的考生，也可以选择使用微信扫码保存志愿。



登录

请逐步完成下方初始化 (未完成) 的信息, 完成后将会自动跳转到登录页面重新登录

绑定增强方式 已完成无需操作

修改登录密码 已完成无需操作

填写个人资料 已完成无需操作

填写志愿保存密码 未完成

* 志愿增强密码

* 重新输入密码

确认修改

为保障考生个人信息安全, 根据《个人信息保护法》规定, 对收集到的个人数据 (本系统涉及考生登录密码及志愿保存密码) 均须使用商用密码加密, 其商用密码组合规则如下:

1. 密码长度为12-20位, 超出或不足均无法保存; 不能与登录密码相同。
2. 密码组合中, 必须包含: 大写字母、小写字母、数字, 同时与特殊符号 (!@#%&*+) 中的任意一个或多个进行组合; 注意: 应以英文输入法 (半角) 输入特殊符号;
3. 密码组合中, 禁止使用键盘连续字符的正反顺序组合, 如: 123、321、qwe、ewq、qaz、zaq等, 请务必妥善保管密码

修改完成后, 点击“确认修改”。完成首次登录全部步骤。

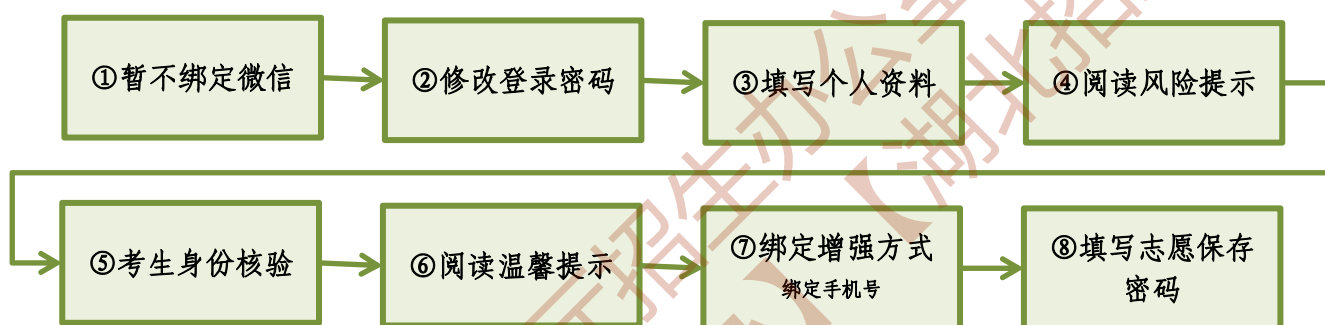
完成首次登录并绑定微信后, 可直接使用微信扫一扫功能, 扫描“湖北省招生数智综合平台”登录页的二维码, 在手机上点击“授权登录”, 进行登录。



方式 2：首次登录（绑定手机号）

若考生没有微信，可选择暂不绑定微信，使用手机号绑定（若考生已经完成了微信绑定，则不能再进行手机号绑定）。详细步骤如下：

首次登录（绑定手机号）流程



① 暂不绑定微信

首次登录操作至绑定增强方式页面，若无法绑定微信，可选择绑定手机号。点击右下角“暂不绑定微信”。



②修改登录密码

修改“湖北省招生数智综合平台”的登录密码，密码规则详见页面上的提醒。修改完成后，点击“提交下一步”。

请逐步完成下方初始化（未完成）的信息，完成后将会自动跳转到登录页面重新登录

绑定增强方式 未完成 修改登录密码 未完成 填写个人资料 未完成 填写志愿保存密码 未完成

* 新密码

* 重新输入新密码

[提交下一步](#)

为保障考生个人信息安全，根据《个人信息保护法》规定，对收集到的个人数据（本系统涉及考生登录密码及志愿保存密码）均须使用商用密码加密。其商用密码组合规则如下：

1. 密码长度为12-20位，超出或不足均无法保存；
2. 密码组合中，必须包含：大写字母、小写字母、数字，同时与特殊符号(!@#%&*()_+=[]{};:'"/?)中的任意一个或多个进行组合。注意：应以英文输入法（半角）输入特殊符号；
3. 密码组合中，禁止使用键盘连续字符的正反顺序组合，如：123、321、qwe、ewq、qaz、zaq等。

请务必妥善保管密码

③填写个人资料

按照页面要求，填写个人资料，收集的考生个人信息仅用于高校与考生取得联系及录取通知书邮寄。请务必填写真实、完整的信息。填写完成后，点击“提交修改下一步”。

请逐步完成下方初始化（未完成）的信息，完成后将会自动跳转到登录页面重新登录

绑定增强方式 未完成 修改登录密码 已完成/无操作 填写个人资料 未完成 填写志愿保存密码 未完成

* 收件人

* 联系电话

* 联系手机

* 邮政编码

* 邮寄地址

详细地址

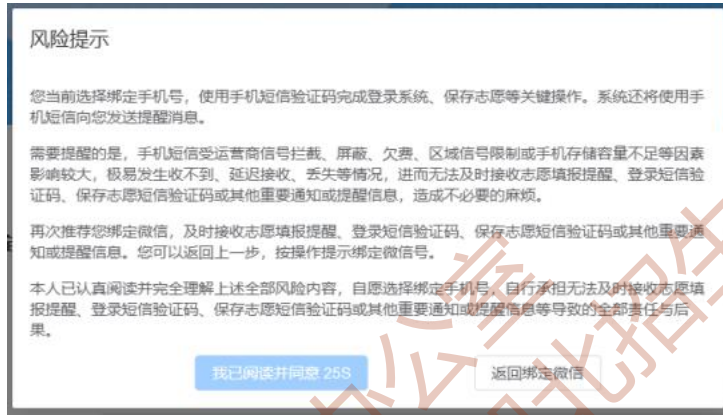
[提交修改下一步](#)

收集的考生个人信息仅用于高校与考生取得联系及录取通知书邮寄，不向社会其他机构提供，亦不用于其他用途。

④阅读风险提示



提交后会弹出风险提示，考生应充分知晓。



点击“我已阅读并同意”进入下一步，绑定手机号。也可以点击“返回绑定微信”进行微信绑定操作，详见“平台登录流程 - 首次登录（绑定微信）”；

⑤考生身份核验



考生输入本人身份信息，点击“确认提交”。



身份验证成功后，请仔细阅读温馨提示，并充分知晓提示内容，点击“确认”。也可选择“返回绑定微信”进行微信绑定操作，详见“平台登录流程 - 首次登录（绑定微信）”。

⑥阅读温馨提示



⑦绑定增强方式
绑定手机号



点击“确认”后，进入手机号绑定页面，输入符合要求的手机号，点击“发送验证码”。手机接收到验证码后输入到系统内，点击“确认提交”。



⑧填写志愿保存
密码



系统弹出“绑定成功”提示，则表示成功绑定手机号。

为保障志愿数据安全，志愿保存密码将在每次保存志愿时用于二次身份校验。密码规则与登录密码规则要求相同，且不得与平台登录密码一致。绑定了手机号的考生，也可以使用短信验证码方式保存志愿。

修改完成后，点击“确认修改”。完成首次

登录全部步骤。

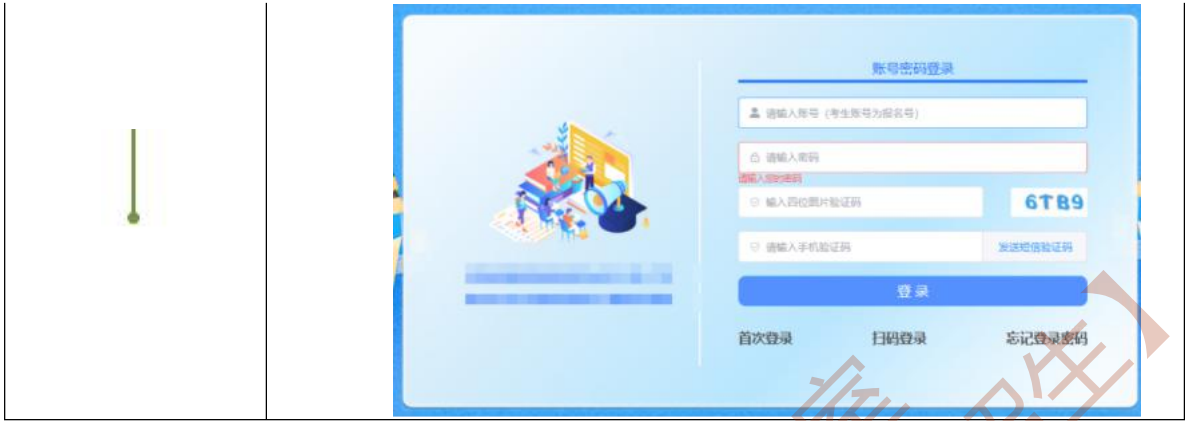


登录

完成首次登录步骤绑定手机号后，后续登录需要点击登录页面的“其他登录方式”。



输入账号（14位报名号）、密码（首次登录时修改的新密码）、四位图片验证码、手机收到的六位短信验证码，点击“登录”，进行登录操作。



湖北省教育厅招生办公室【湖北招生】
微信号【湖北省招办】2026-06

二、志愿填报系统

(一) 填报志愿

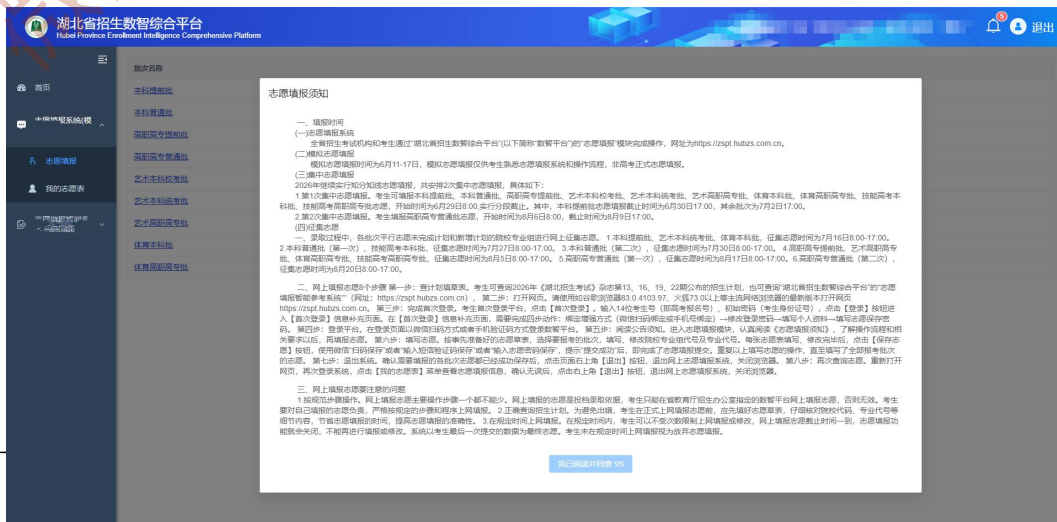
1. 系统登录

完成首次登录步骤后，已经绑定微信的考生可直接使用扫码登录，已经绑定手机的考生可选择“其他登录方式”使用手机验证码登录。

考生登录“湖北省招生数智综合平台”后，点击应用中心的“志愿填报系统”，进入志愿填报系统。



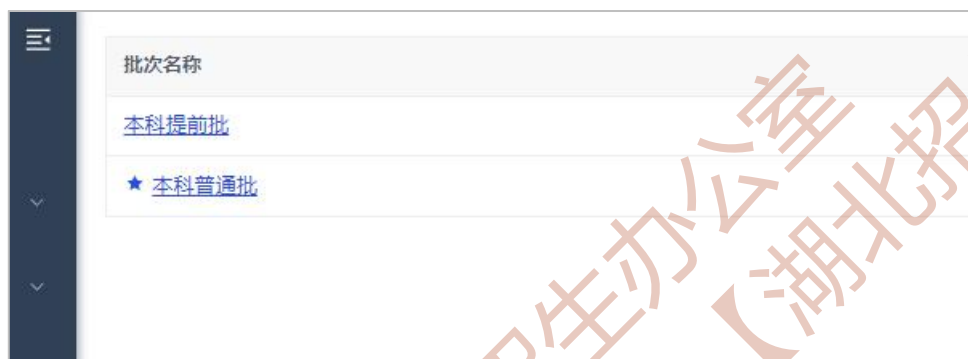
请仔细阅读页面弹出的《志愿填报须知》，阅读完毕后，点击“我已阅读并同意”进入志愿填报模块。



2. 选择批次

点击“批次名称”进入对应批次的填报页面。考生根据自身情况，可填写一个或多个批次。

“批次名称”前方的五角星★标志代表此批次有填报内容。



3. 填报操作

考生可通过《湖北招生考试》杂志 2026 年第 13、16、19、22 期公布内容、湖北省招生数智综合平台的“志愿填报智能参考系统”等途径获取 2026 年招生计划信息。

请注意：考生还应关注“湖北省招办”微信公众号最新动态及“湖北省招生数智综合平台”最新公告，及时了解高校发布的招生计划变更等信息。

考生应提前选择报考的院校专业组及专业信息，并以志愿填报草表形式记录下来，在对应批次的志愿填报功能开启时间段内，在系统上填报并保存。

以湖北省招生数智综合平台的“志愿填报智能参考系统”内容为例，A00107 代表院校专业组代号，院校专业组下方的 29、30、31 代表专业代号。

院校专业组及专业代号	院校专业组、专业名称及备注	再选科目要求	人数	年学费(元)	操作	收藏
A001	A001 北京大学(公办)(北京市)(双一流)				详情	☆
A00107	北京大学第07组	化学	17			☆
29	数学类(数学与应用数学(数学)、数学与应用数学(概率统计)、数学与应用数学(科学与工程计算)、数学与应用数学(信息科学)、数学与应用数学(金融))		1	5000	详情	☆
30	工科试验班类(理论与应用力学、工程力学、能源与环境系统工程、航空航天工程、生物医学工程、材料科学与工程)		1	5000	详情	☆
31	物理学类(物理学、大气科学(大气与海洋))		1	5000	详情	☆
32	天文学(天体物理、天文高新技术和应用)		1	5000	详情	☆
33	电子信息类(电子信息科学与技术、微电子科学与工程)		1	5300	详情	☆
34	计算机类(计算机科学与技术、智能科学与技术)		1	5300	详情	☆
35	化学类(化学、应用化学(材料方向)、化学生物学)		1	5000	详情	☆
36	生物科学类(生物科学、生物技术)		1	5300	详情	☆

填报时，在“院校专业组、专业代号”列内输入“院校专业组代号”，回车，在“院校专业组、专业名称”列内会自动填入“院校专业组名称”。考生核对无误后，继续在下方输入该院校专业组的“专业代号”，并回车，“院校专业组、专业名称”列内同样会自动出现“专业名称”。

湖北省2026年普通高校招生网上报名系统
本科普通批

报名号: [] 姓名: [] 性别: 女
选考科目: 首选科目物理, 再选科目化学、生物 报名点或中学: []

操作 志愿顺序 院校专业组、专业代号 院校专业组、专业名称 平行志愿模块 服从专业调剂 参考信息

输入并回车 回车后自动代入

操作	志愿顺序	院校专业组、专业代号	院校专业组、专业名称
↓	平行志愿1	A00107	北京大学第07组
∨	专业1	29	数学类(数学与应用数学(数学)、数学与应用数学(概率统计)、数学与应用数学(科学与工程计算)、数学与应用数学(信息科学)、数学与应用数学(金融))
∧	专业2	30	工科试验班类(理论与应用力学、工程力学、能源与环境系统工程、航空航天工程、生物医学工程、材料科学与工程)
∧	专业3	31	物理学类(物理学、大气科学(大气与海洋))
∧	专业4	32	天文学(天体物理、天文高新技术和应用)
∧	专业5	33	电子信息类(电子信息科学与技术、微电子科学与工程)
∧	专业6	34	计算机类(计算机科学与技术、智能科学与技术)
↑	平行志愿2		院校专业组

考生可将键盘上的回车键作为快捷键，快速输入期望填报的院校专业组与专业信息，并注意在填报时复核所填写的信息是否准确。

除填报的院校专业组代号和专业代号外，填报页面左侧有3列操作图标，分别用于上移/下移/删除院校专业组或专业代号；填

报页面右侧有“是否服从专业调剂”选项，打勾则代表服从专业调剂，系统默认打勾。

操作	志愿顺序	院校专业组、专业代号	院校专业组、专业名称	服从专业调剂	参考信息
↓	平行志愿1	A00107	北京大学第07组	<input checked="" type="checkbox"/>	查看
∨ ⊙	专业1	29	数学类(数学与应用数学(数学)、数学与应用数学(概率统计)、数学与应用数学(科学与工程计算)、数学与应用数学(信息科学)、数学与应用数学(金融))	<input type="checkbox"/>	查看
∧ ∨ ⊙	专业2	30	工科试验班类(理论与应用力学、工程力学、能源与环境系统工程、航空航天工程、生物医学工程、材料科学与工程)	<input type="checkbox"/>	查看
∧ ∨ ⊙	专业3	31	物理学类(物理学、大气科学(大气与海洋))	<input type="checkbox"/>	查看
∧ ∨ ⊙	专业4	32	天文学(天体物理、天文高新技术和应用)	<input type="checkbox"/>	查看
∧ ∨ ⊙	专业5	33	电子信息类(电子信息科学与技术、微电子科学与工程)	<input type="checkbox"/>	查看
∧ ∨ ⊙	专业6	34	计算机类(计算机科学与技术、智能科学与技术)	<input type="checkbox"/>	查看
↑	平行志愿2		院校专业组		

填报过程中，请考生注意区分“本科提前批”“本科普通批”等不同批次的志愿，注意区分“单设志愿”“平行志愿”。若将“单设志愿”的院校专业组填写到“平行志愿”等不匹配的输入框内，系统则会提醒“未查询到此院校专业组”。

院校专业组

专业代号

专业代号

未查询到此院校专业组，请核查批次、填写模块或专业类别是否正确

同样的，考生需注意区分选考科目与部分院校专业组的特殊要求（如少数民族资格要求、国家专项资格要求）等，若未区分，填报过程中可能出现以下异常提醒。

选考科目不对，则禁止提交：



不符合院校专业组特殊要求（下图以“不符合国家专项院校专业组资格要求”为例），则提醒：



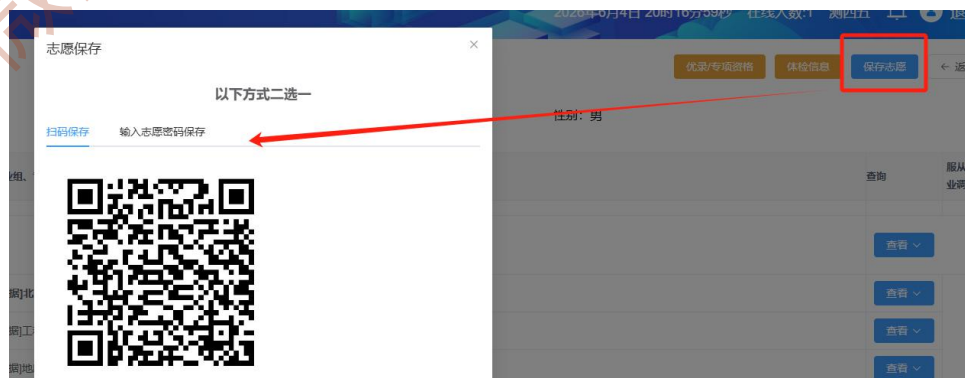
考生应仔细查看异常提醒的内容，并根据异常提醒内容做出相应操作。

4. 保存志愿

志愿填报完成后，需要点击【保存志愿】。

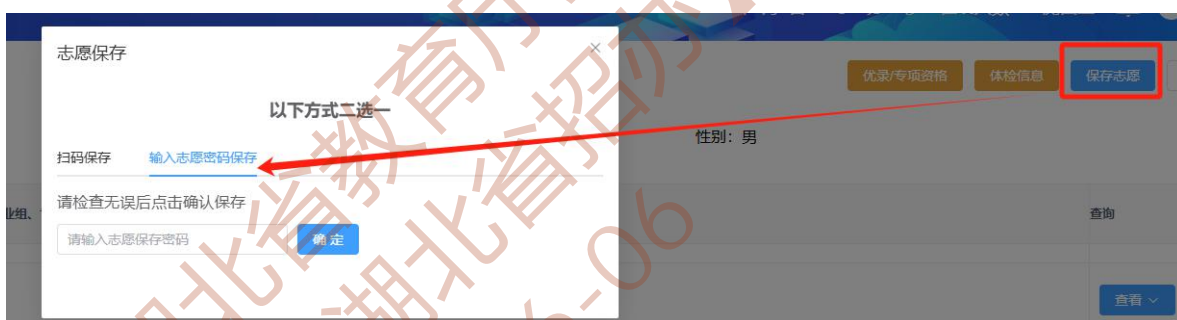
（1）绑定微信的考生可以使用“扫码保存”或“输入志愿密码保存”方式保存志愿。

如果选择“扫码保存”，可使用微信扫描屏幕中的二维码，并在手机上进行确认保存。保存成功后，手机会收到微信服务号发送的消息提示（需提前关注“湖北招生”微信服务号）。





如果选择“输入志愿密码保存”，考生可以直接输入志愿保存密码，进行保存操作。



(2) 绑定手机的考生可以使用“短信验证码”或“输入志愿密码保存”方式。点击“发送短信验证码”后，系统会发送六位验证码至手机，填入验证码后保存志愿。



如果选择“输入志愿密码保存”，考生可以直接输入志愿保存密码，进行保存操作。

无论使用哪种方式，保存成功后，系统都会在页面上提醒“保存成功”。




如果填报的志愿存在不连续的情况，点击【保存志愿】按钮后，平台会提示“您存在不连续的志愿，是否允许保存时自动向前顺移”，如点击【允许自动顺移】，平台会自动将志愿序号向前顺移；如点击【不允许，我手动顺移】，考生自行调整不连续的志愿顺序。避免存在不连续的志愿，影响平行志愿投档录取。

自动顺移会删除批次内的空白专业组和专业组内空白的专业，不会改变专业组顺序和专业顺序。




5. 查看志愿

为确保志愿填报无误，考生务必查看志愿。点击【我的志愿表】菜单查看志愿填报信息，确认无误后，点击右上角【退出】。



6. 下载志愿表

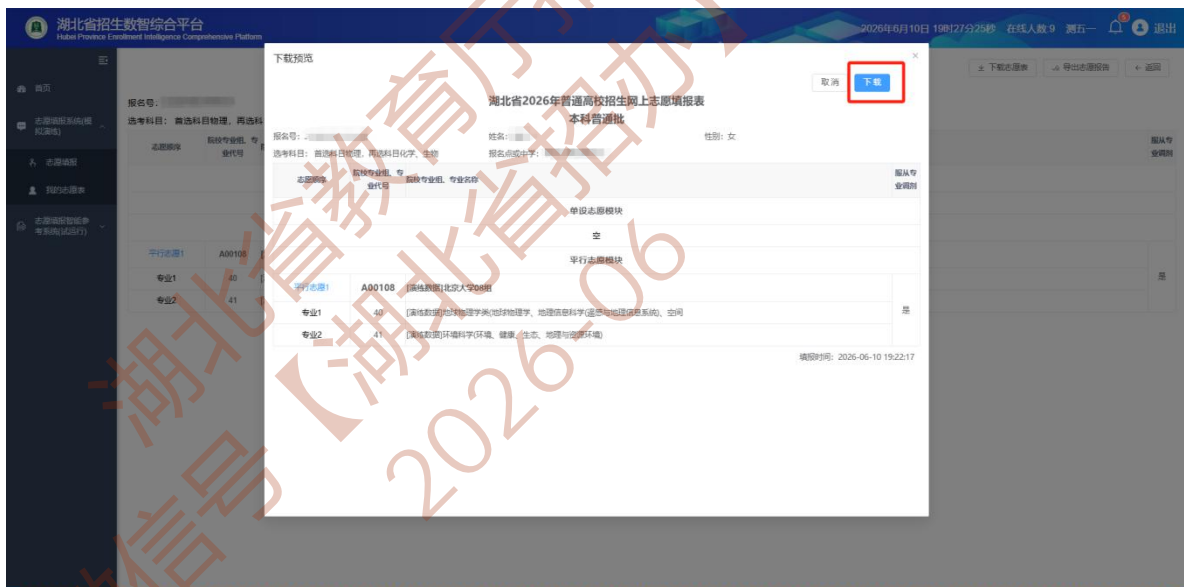
考生如需下载志愿表，可点击【我的志愿表】菜单，页面会显示已填报的批次，进入所需下载志愿表的批次。



在已填报的批次页面的右上角点击【下载志愿表】。



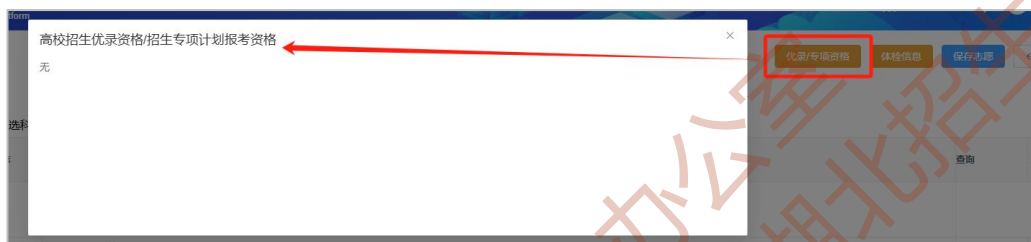
在“下载预览”页面，点击【下载】按钮，可下载志愿填报表的 pdf 版本文件。请注意不要阻止浏览器的下载功能。



(二) 查看考生个人信息

1. 考生优录 / 专项资格

进入填报页面后，可点击右上角【优录 / 专项资格】查看考生所申报成功的“高校招生优录资格 / 招生专项计划报考资格”；



2. 考生体检信息

点击右上角【体检信息】查看考生在高考体检中的体检基本信息。如有疑问，可向考生高考报名点或县、市招生考试机构咨询。

体检信息		
考生号		
有无病史	无	
病史 (此栏由考生如实填写)		
眼科	裸眼视力右:	矫正视力右:
	裸眼视力左:	矫正视力左:
	矫正度数右:	
	矫正度数左:	
	彩色图案及彩色数码检查:	
	色觉检查图名称:	
单色识别能力检查:	能识别	
眼病:		
血压: /mmHg		
发育情况:	心脏及血管:	
内科	呼吸系统:	神经系统:
腹部器官: 肝: 厘米	脾: 厘米	
其他:		

(三) 查看教育部“阳光志愿”信息服务系统信息

1. 院校信息

系统提供院校专业组扩展查询，考生在输入院校专业组信息后，可在“院校专业组”右侧参考信息列点击蓝色【查看】按钮，查看“招生章程”和“院校满意度”，该信息由教育部阳光高考平台提供。



2. 院校专业信息

同样，在输入院校专业信息后，可在“专业信息”后方参考信息列点击蓝色“查看”按钮，查看“专业满意度”“专业推荐”“专业介绍”“就业情况”“升学比例”“职业评价”“薪酬指数”，该信息由教育部阳光高考平台提供。

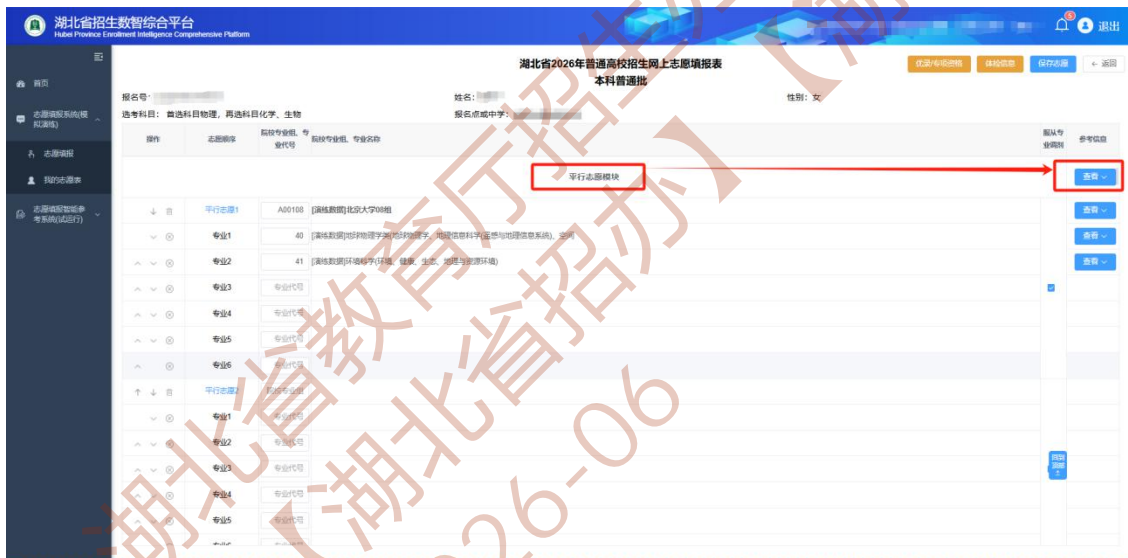


以专业满意度为例，点击对应的内容，会跳转到新页面展示。



3. 志愿参考信息

对于本科普通批和高职高专普通批两个批次，平行志愿模块右侧有蓝色“查看”按钮，点击可查看“志愿参考结果（专业优先）”。



“志愿参考结果（专业优先）”为阳光高考平台根据考生选考科目、成绩等信息，对考生进行专业推荐，可用于填报志愿参考。

三、志愿填报智能参考系统

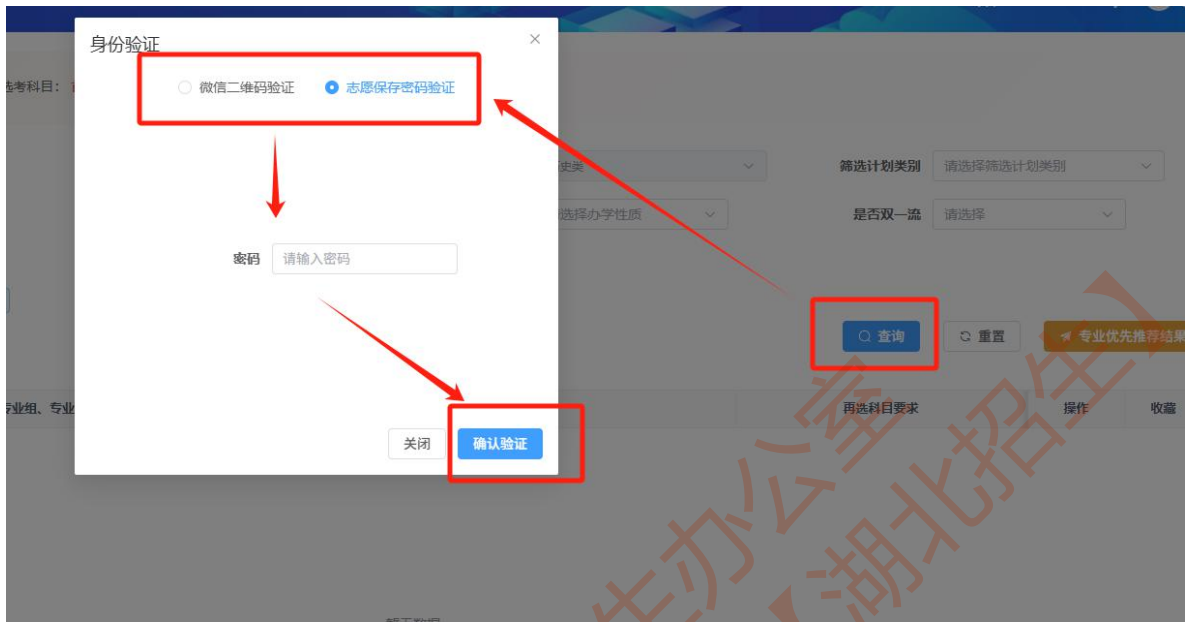
(一) 普通高等学校招生计划查询

“湖北省招生数智综合平台”提供计划查询功能，可查询当年度的院校专业组及专业代号、院校专业组/专业名称及备注。

进入计划查询页面后，顶部会展示考生基础信息，包含考生号、姓名、性别、选考科目、优录专项信息、体检信息。



设置筛选项后，点击筛选，会弹出身份校验框，需要使用所绑定的微信/手机号/志愿保存密码做校验，校验无误后，方可展示结果。



针对筛选项，“筛选计划类别”可以多选，选项根据所选择的批次有不同的变化，如本科普通批的类别为普通专业、中外合作办学、国家专项计划、地方专项计划、高校专项计划、预科班、民族班。

“院校”可输入院校名称或院校代号，进行模糊搜索，如“湖北”“A001”，搜索后点选学校名称进行对应学校的计划查询。

“院校专业组代号”可输入院校专业组代号，进行精确搜索，如“C10305”。院校与院校专业组代号条件二选一过滤。



“省市”为多选项，可以同时选择一个或多个省市。



“办学性质”可选择公办、民办/独立、其他。

“是否双一流”可选择双一流或非双一流。

“专业”可输入专业名称的关键词，进行模糊搜索。点击“新增专业过滤条件”可以增加多个专业筛选条件，搜索结果会展示包含关键词信息的合集。如专业1填写“汉语言文学”、专业2填写“英语”，进行搜索操作，展示结果中A08109专业组，专业代号18包含“汉语言文学”，专业代号20包含“英语”。



“专业优先推荐结果”为阳光高考平台根据考生选考科目、成绩等信息，对考生的专业推荐，可用于填报志愿参考。



点亮院校专业组或专业行最右侧小星星，可进行专业组或专业收藏操作，收藏后在“计划收藏”菜单中查看自己所收藏的专业组或专业。



(二) 近两年投档录取数据参考

“湖北省招生数智综合平台”提供志愿参考功能，可查询近两年各院校专业组的投档线（包含批次线、分数、位次）。



左上角“年份”“批次”“科类”可切换，查看2025年或2024年各批次和科类的信息。



“院校”可输入院校名称或院校代码，进行模糊搜索，如“湖北”“A001”。

“省份”为多选项，可以同时选择一个或多个省份。



“办学性质”可选择公办、民办/独立、其他。

“包含专业”可输入汉字进行模糊搜索，如搜索“新闻”，则结果中所有专业包含“新闻”两个字。

四、高校招生信息服务平台

(一) 教育部“阳光高考平台”

教育部“阳光高考平台”为教育部高校招生阳光工程指定信息发布平台。平台发布高校招生章程，提供学生名单公示、院校信息、分数线、填报志愿、选专业、高考咨询等服务。

“阳光高考平台”网址：<https://gaokao.chsi.com.cn/>



(二) “湖北招生”微信服务号

绑定微信的考生，在关注“湖北招生”微信服务号后，可以接收来自“湖北省招生数智综合平台”的登录实时消息推送。



(三) “湖北省招办” 微信公众号

“湖北省招办”微信公众号是湖北省招办官方推送教育部及湖北省招生政策信息和相关信息资讯的平台。



“湖北省招办” 微信公众号

(四) “湖北省招办” 微信视频号

“湖北省招办”微信视频号是湖北省招办发布高校招生宣传视频的平台。



“湖北省招办” 微信视频号

（五）湖北省高考招生资讯“一码通查”平台

湖北省高考招生资讯“一码通查”系统涵盖了湖北省2023-2025年高招录取各批次投档线、一分一段统计表等数据，还集成了高招各项政策、解读微视频、高校招生章程等信息。

